



ТЕРРИТОРИАЛЬНЫЙ ОРГАН  
ФЕДЕРАЛЬНОЙ СЛУЖБЫ  
ГОСУДАРСТВЕННОЙ СТАТИСТИКИ  
ПО РЕСПУБЛИКЕ САХА (ЯКУТИЯ)

# РЫНКИ ТОВАРОВ И УСЛУГ

январь – июнь 2024 года

07.08.2024

# СОДЕРЖАНИЕ

Розничная торговля	3
Общественное питание	10
Платные услуги населению	13
Оптовая торговля	20

1

Розничная торговля

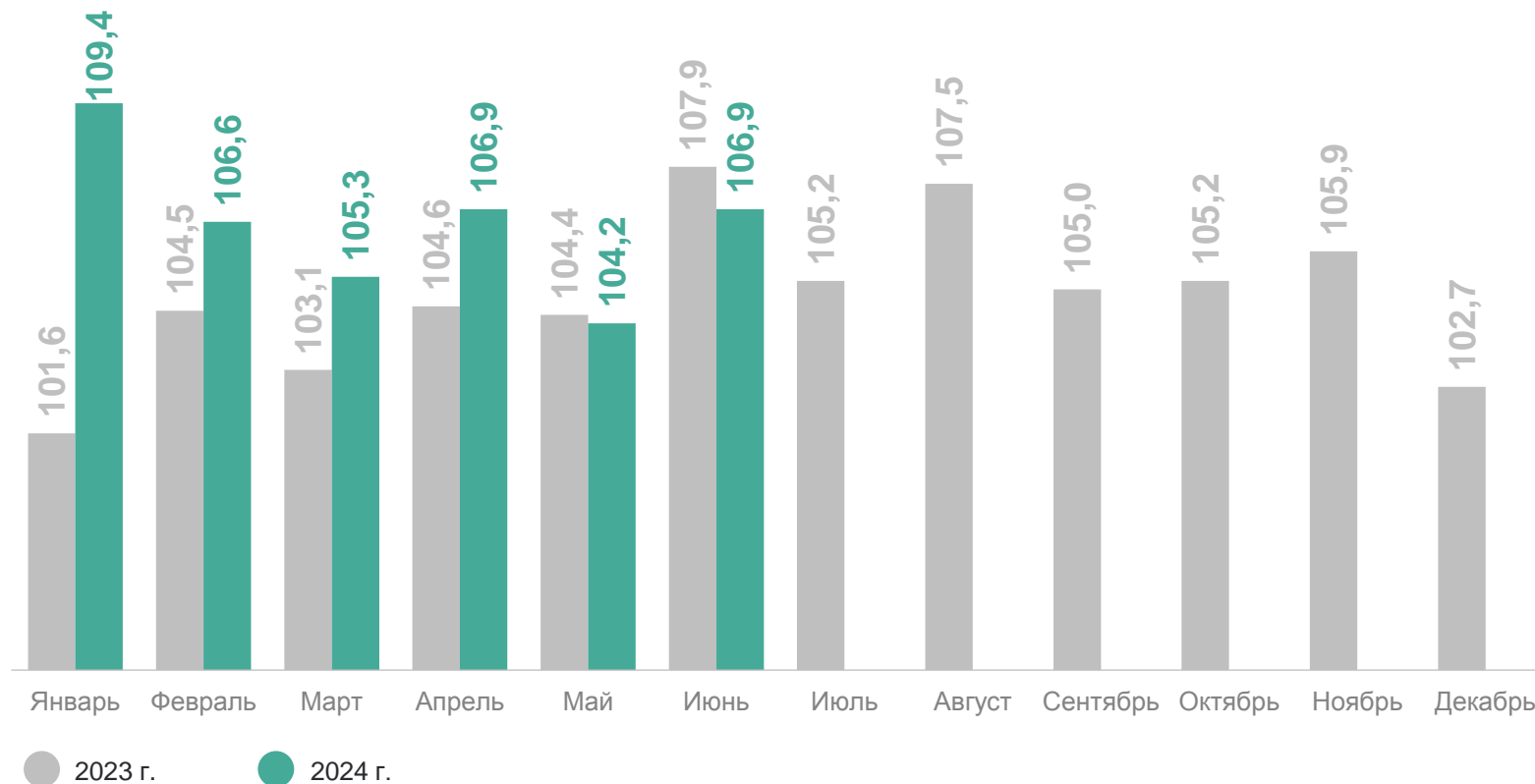
Динамика оборота розничной торговли,  
в % к соответствующему месяцу предыдущего года\*

январь – июнь 2024 г.

**175 865,2** млн рублей

в % к январю – июню 2023 г.\*

**106,5**



\* Здесь и далее - в сопоставимых ценах.

# ОБОРОТ РОЗНИЧНОЙ ТОРГОВЛИ ПИЩЕВЫМИ ПРОДУКТАМИ, ВКЛЮЧАЯ НАПИТКИ, И ТАБАЧНЫМИ ИЗДЕЛИЯМИ

САХА(ЯКУТИЯ)СТАТ

январь – июнь 2024 г.

**83 445,1** млн  
рублей

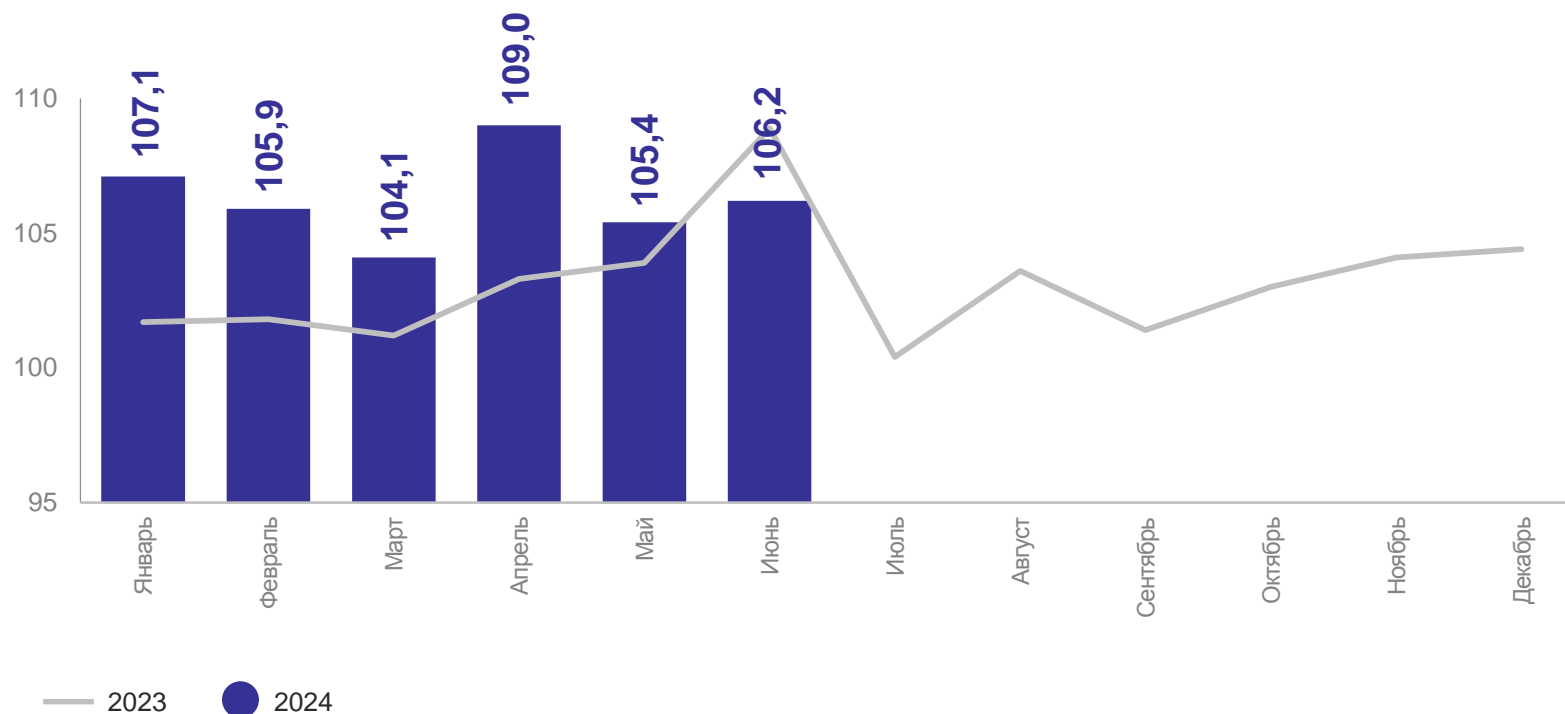
в % к январю – июню 2023 г.

**106,3**

в % к общему обороту розничной  
торговли

**47,4**

Динамика оборота розничной торговли пищевыми продуктами,  
включая напитки, и табачными изделиями  
в % к соответствующему месяцу предыдущего года



# ИНДЕКСЫ ФИЗИЧЕСКОГО ОБЪЕМА ОБОРОТА РОЗНИЧНОЙ ТОРГОВЛИ ПИЩЕВЫМИ ПРОДУКТАМИ, ВКЛЮЧАЯ НАПИТКИ, И ТАБАЧНЫМИ ИЗДЕЛИЯМИ\*

январь – июнь 2024 г. в % к январю – июню 2023 г.

Мясо и мясные  
продукты **97,6** ↓

Рыба, ракообразные  
и моллюски **111,1** ↑

Растительные  
масла **126,5** ↑

Животные масла  
и жиры **85,5** ↓

Кондитерские  
изделия **109,8** ↑

Хлеб и хлебо-  
булочные изделия **108,3** ↑

Свежие овощи **113,4** ↑

Свежие фрукты **129,6** ↑

Молочные  
продукты **111,9** ↑

Мука **82,8** ↓

Крупы **101,1** ↑

Макаронные  
изделия **126,5** ↑



Рост



Снижение

\* В организациях, не относящихся к субъектам малого предпринимательства.

САХА(ЯКУТИЯ)СТАТ

# ОБОРОТ РОЗНИЧНОЙ ТОРГОВЛИ НЕПРОДОВОЛЬСТВЕННЫМИ ТОВАРАМИ

САХА(ЯКУТИЯ)СТАТ

январь – июнь 2024 г.

**92 420,1** млн  
рублей

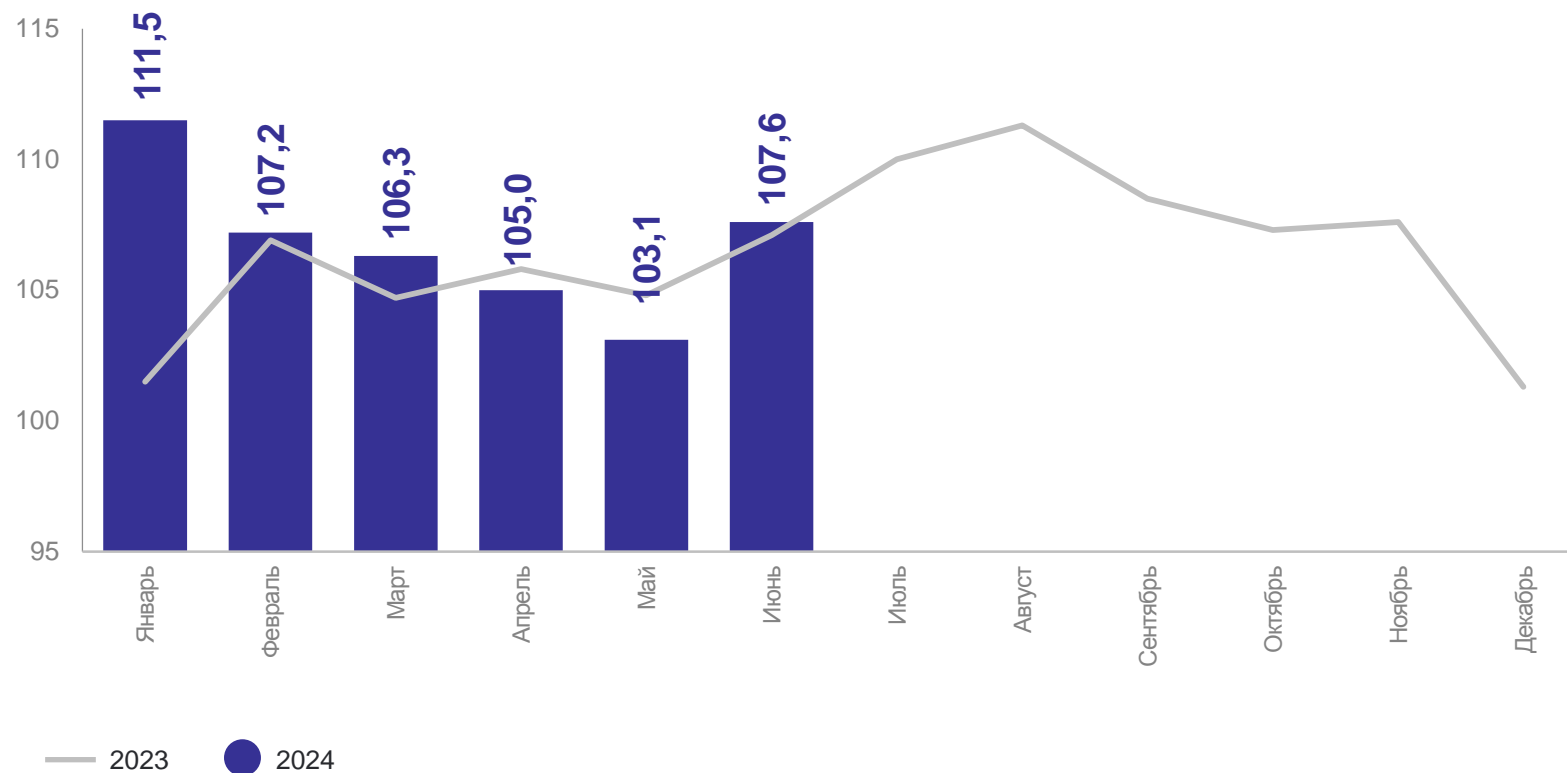
в % к январю – июню 2023 г.

**106,7**

в % к общему обороту розничной  
торговли

**52,6**

Динамика оборота розничной торговли непродовольственными товарами,  
в % к соответствующему месяцу предыдущего года



# ИНДЕКСЫ ФИЗИЧЕСКОГО ОБЪЕМА ОБОРОТА РОЗНИЧНОЙ ТОРГОВЛИ НЕПРОДОВОЛЬСТВЕННЫМИ ТОВАРАМИ\*

январь – июнь 2024 г. в % к январю – июню 2023 г.

САХА(ЯКУТИЯ)СТАТ

Книги	127,2 ↑	Спортивное оборудование и спортивные товары	117,6 ↑	Дизельное топливо	110,1 ↑
Газеты и журналы	116,9 ↑	Ювелирные изделия	121,2 ↑	Мобильные телефоны	106,1 ↑
Мужская, женская и детская одежда	108,9 ↑	Косметические и парфюмерные товары**	99,0 ↓	Бытовые электротовары	113,4 ↑
Обувь	110,8 ↑	Лекарственные средства	125,8 ↑		

● Рост ● Снижение

\* В организациях, не относящихся к субъектам малого предпринимательства.

\*\* Кроме мыла.



# ОБОРОТ РОЗНИЧНОЙ ТОРГОВЛИ

январь – июнь 2024 г. в % к январю – июню 2023 г.

САХА(ЯКУТИЯ)СТАТ

## Значения по регионам Дальневосточного федерального округа

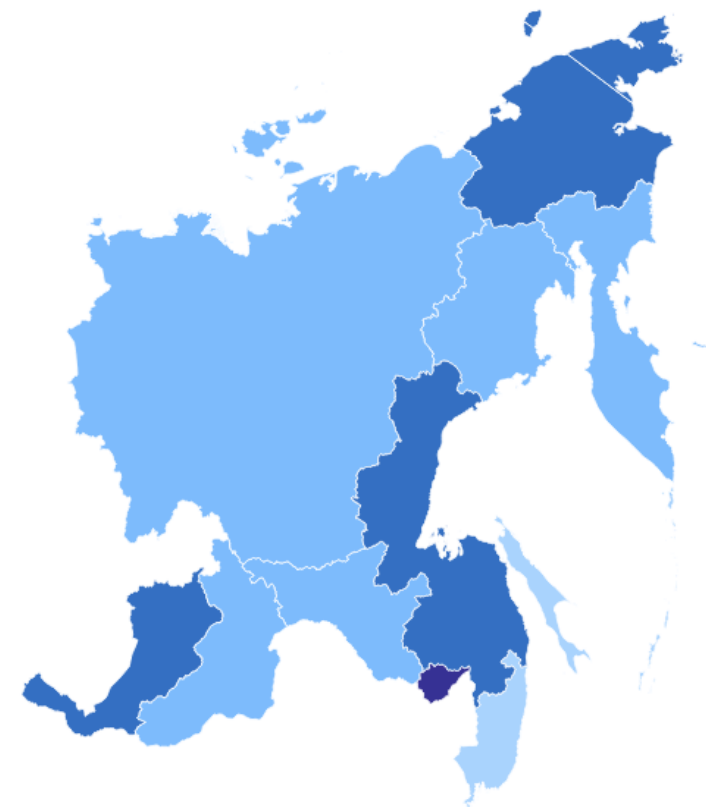


108,8

Российская Федерация

105,3

Дальневосточный федеральный округ



101,1-102,9    103,0-106,9    107,0-109,9    110,0-112,0

# 2

## Общественное питание

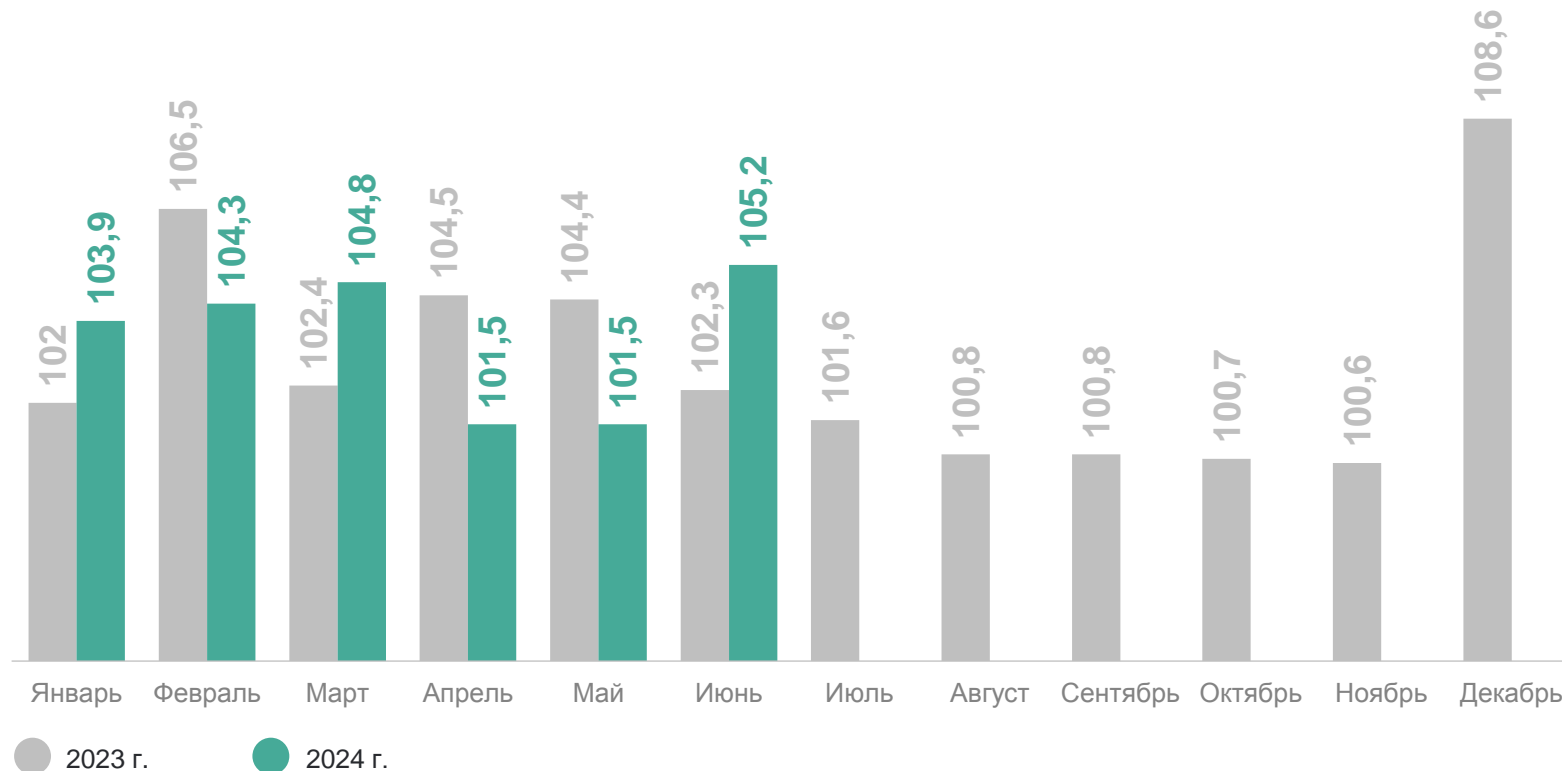
Динамика оборота общественного питания,  
в % к соответствующему месяцу предыдущего года

январь – июнь 2024 г.

**16 360,9** млн  
рублей

в % к январю – июню 2023 г.

**103,5**



# ОБОРОТ ОБЩЕСТВЕННОГО ПИТАНИЯ

январь – июнь 2024 г. в % к январю – июню 2023 г.

САХА(ЯКУТИЯ)СТАТ

## Значения по регионам Дальневосточного федерального округа

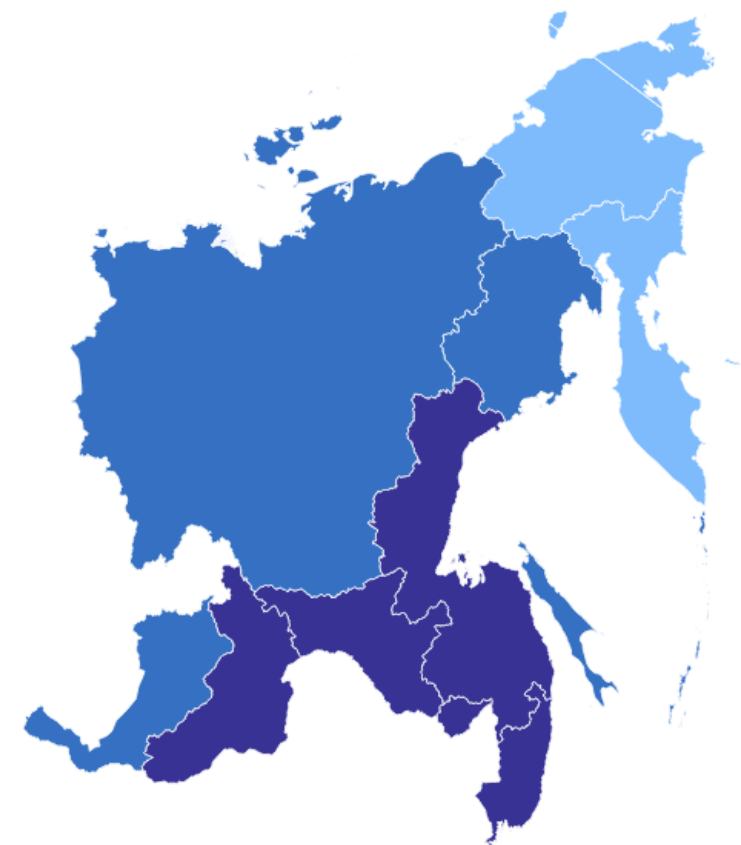


105,4

Российская Федерация

104,0

Дальневосточный  
федеральный округ



70,6-89,9

90,0-104,9

105,0-114,9

# 3

## Платные услуги населению

# ОБЪЕМ ПЛАТНЫХ УСЛУГ НАСЕЛЕНИЮ

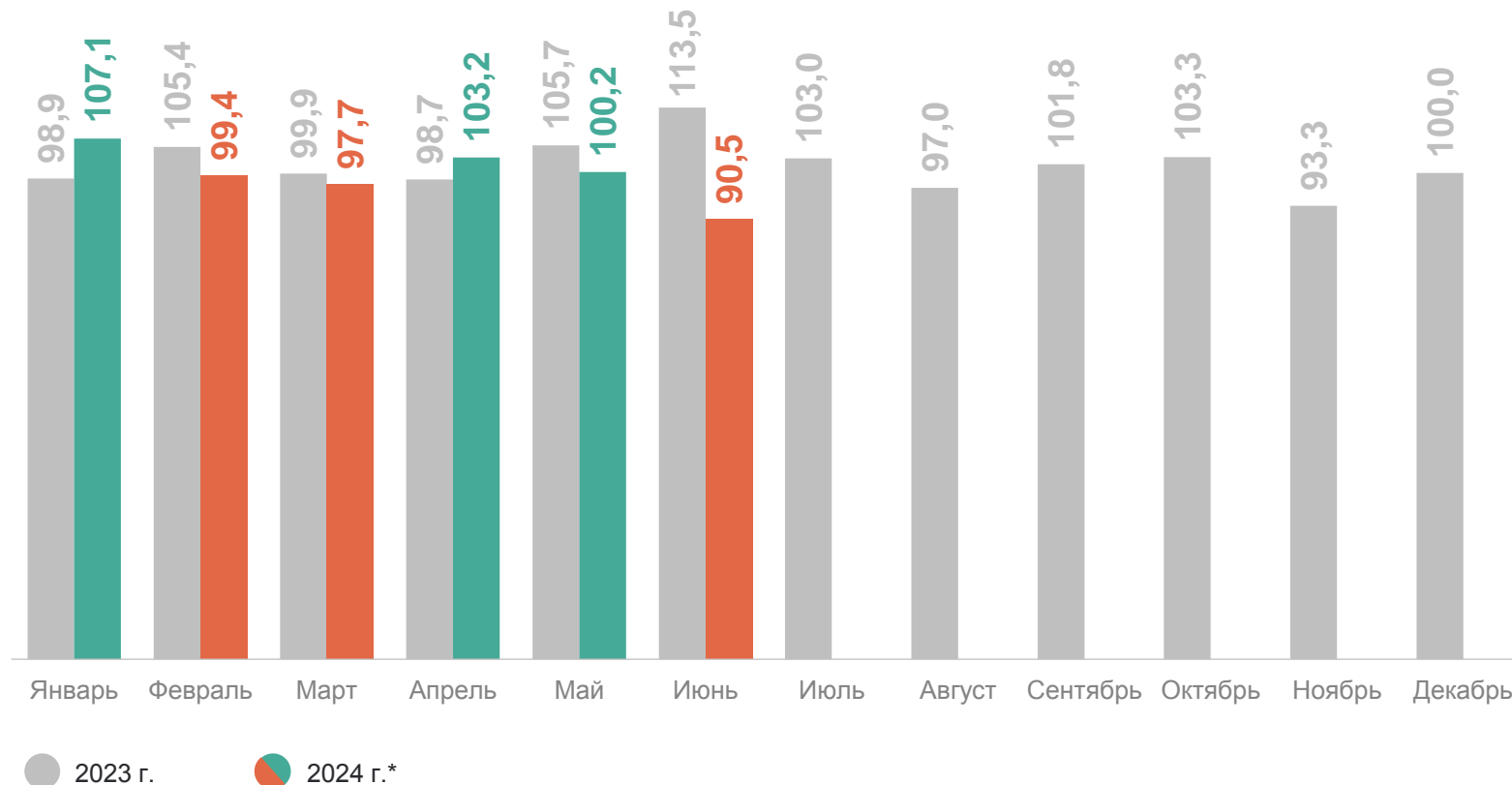
Динамика объема платных услуг населению,  
в % к соответствующему месяцу предыдущего года

январь – июнь 2024 г.

**55 138,0** млн рублей

в % к январю – июню 2023 г.

**99,2**

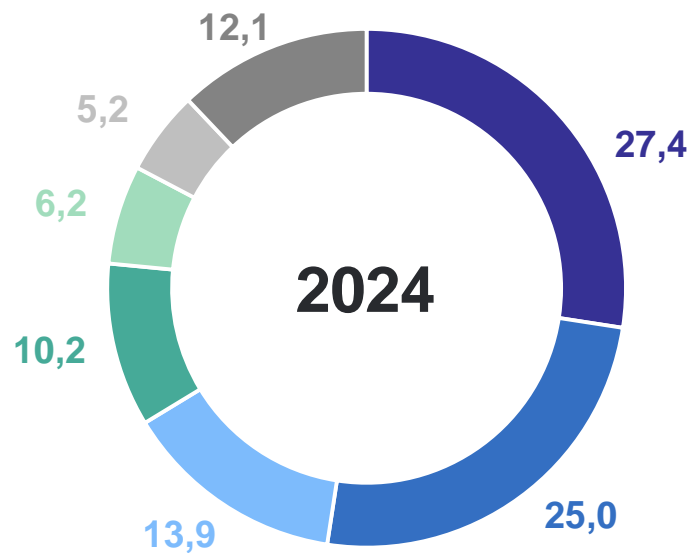
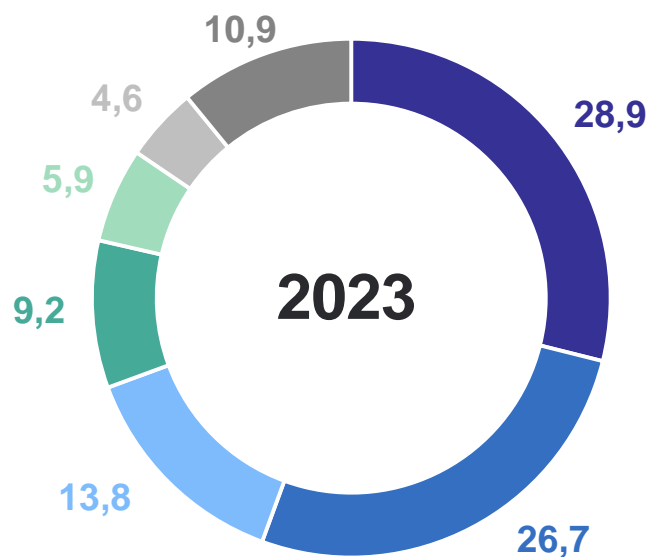


\* Данные за май изменены в связи с уточнением респондентами ранее предоставленных оперативных данных.

# СТРУКТУРА ОБЪЕМА ПЛАТНЫХ УСЛУГ НАСЕЛЕНИЮ ПО ВИДАМ

январь – июнь, в % к итогу

САХА(ЯКУТИЯ)СТАТ



- Транспортные
- Жилищные, коммунальные
- Услуги почтовые и телекоммуникационные
- Бытовые
- Системы образования
- Медицинские
- Прочие виды услуг

# ОБЪЕМ ПЛАТНЫХ УСЛУГ НАСЕЛЕНИЮ

январь – июнь 2024 г. в % к январю – июню 2023 г.

САХА(ЯКУТИЯ)СТАТ

Значения по регионам Дальневосточного федерального округа

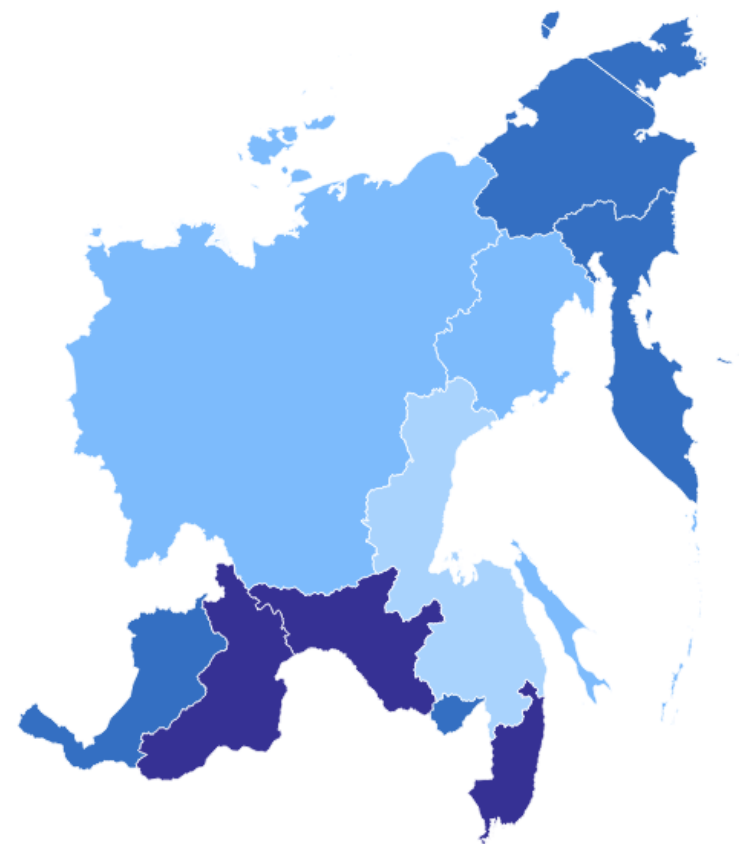


103,8

Российская Федерация

100,7

Дальневосточный федеральный округ





4

Оптовая торговля

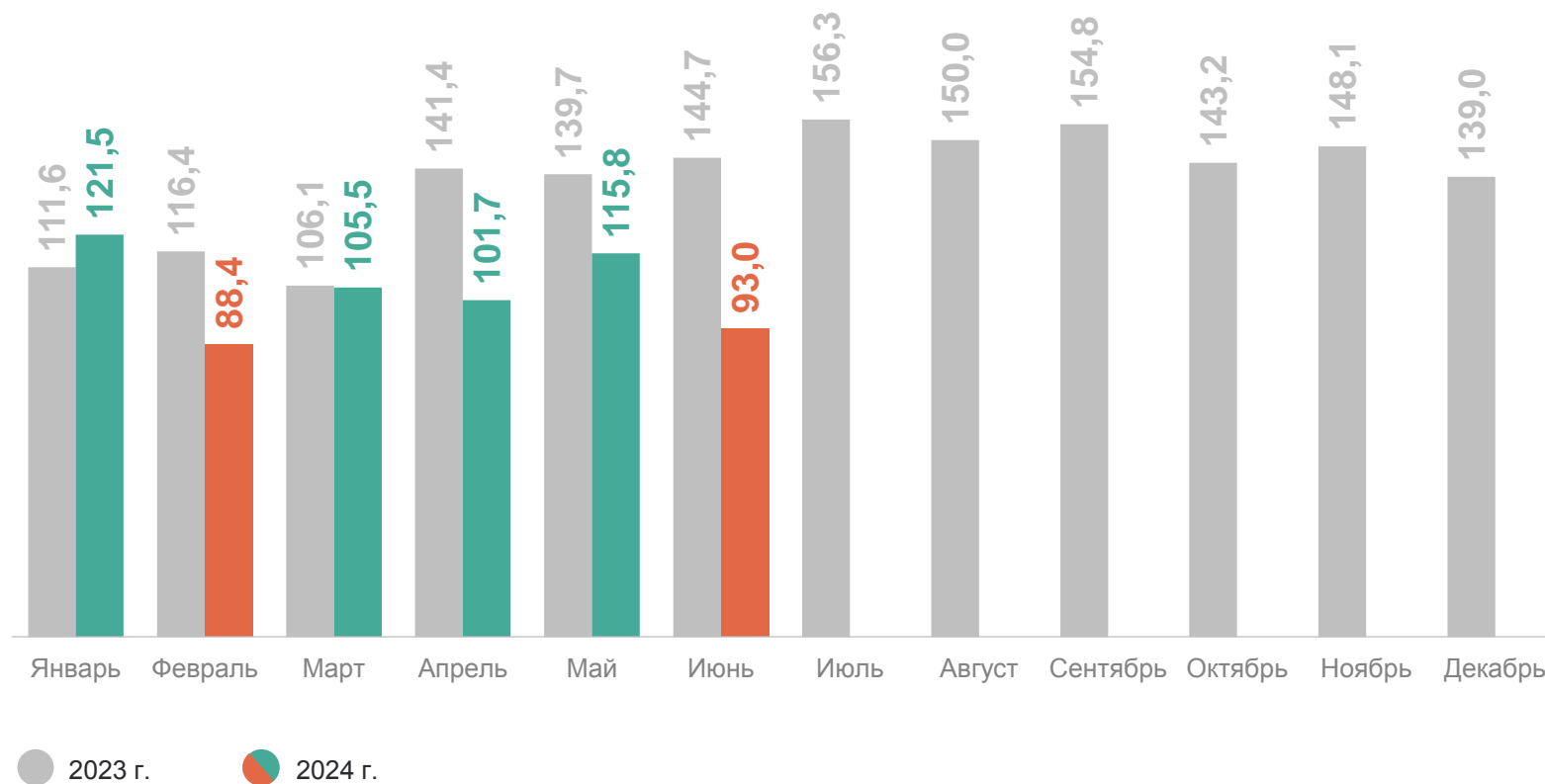
Динамика оборота оптовой торговли,  
в % к соответствующему месяцу предыдущего года

январь – июнь 2024 г.

**185 990,6** млн рублей

в % к январю – июню 2023 г.

**103,3**



# ОБОРОТ ОПТОВОЙ ТОРГОВЛИ

январь – июнь 2024 г. в % к январю – июню 2023 г.

САХА(ЯКУТИЯ)СТАТ

## Значения по регионам Дальневосточного федерального округа

